

# Affidabilità, facilità e sicurezza

green&clean Lavabicchieri e  
Lavastoviglie sottotavolo



# Le tue richieste...

Vorrei una lavastoviglie con un'estetica accattivante, che consumi meno acqua e che mi offra la possibilità di tenere sempre sotto controllo le sue prestazioni.



## ...la nostra soluzione

Le nuove lavabicchieri e lavastoviglie sottotavolo green&clean sono soluzioni moderne progettate per bar, pub, caffè, piccoli ristoranti e punti di ristorazione veloce. Sono dedicate a clienti attenti al design e al risparmio senza scendere però a compromessi sulle prestazioni.



### **Green**

Minor consumo di acqua, energia elettrica, detergente e brillantante per una riduzione dei costi di gestione e dell'impatto ambientale.



### **Clean**

Prestazioni di lavaggio e risciacquo ottimali con rimozione totale del detergente.



### **Igiene garantita**

L'esclusivo dispositivo Wash-Safe Control assicura una temperatura nominale costante di risciacquo (84 °C).



### **Facilità d'uso**

Ergonomia e facilità d'uso e manutenzione, con controllo totale delle prestazioni in qualsiasi momento.



# Lavabicchieri green&clean

Veloci, compatte e facili da utilizzare.  
Assoluta soddisfazione per te e per i tuoi ospiti.



## Con una particolare attenzione all'ambiente

Bassi consumi di energia, acqua, detergente e brillantante.  
**Meno emissione di calore** grazie alla struttura a doppia parete coibentata\*.



## Eccellenti prestazioni di lavaggio e risciacquo

Doppi bracci di lavaggio e risciacquo superiori e inferiori.  
Funzione risciacquo freddo per **bicchieri pronti all'uso** subito dopo il lavaggio.



## Sanitizzazione garantita

Massima igiene con il dispositivo **Wash-Safe Control**, che assicura una temperatura dell'acqua di risciacquo costante di **84 °C**.



## Facilità d'uso e manutenzione

**Monitoraggio costante** grazie al display temperatura ad alta visibilità. Porta controbilanciata **sicura ed ergonomica** per apertura e chiusura ammortizzate. Controllo elettronico intuitivo con **autodiagnostica**.



## Pedaliamo con te

Cerchi il manuale utente o hai bisogno di altro materiale di supporto?

Con E-Tandem\*, il servizio digitale di Electrolux Professional, hai accesso immediato a vari strumenti.

Per iniziare, **scansiona il codice QR** che trovi sulla parte anteriore della macchina.

\* Su modelli selezionati

# Il bicchiere fa la differenza

Le lavabicchieri green&clean incrementeranno i tuoi profitti garantendo allo stesso tempo sostenibilità, prestazioni eccellenti, igiene e facilità d'uso.



## Per te e per l'ambiente

**Bassi consumi** di energia, acqua, detergente e brillantante. **Meno emissione di calore** grazie alla struttura a doppia parete coibentata\*.



## Servizio rapido, clienti soddisfatti e più profitti

Servizio continuo, senza dover aspettare che i bicchieri si raffreddino. Servi un'ottima birra rapidamente, in bicchieri freddi e sanitizzati, grazie al programma extra di risciacquo a freddo\*.




## Eccellenti prestazioni di lavaggio e risciacquo

**Potente pressione di lavaggio e risultati perfetti** grazie ai doppi bracci di lavaggio\* e risciacquo superiori e inferiori.

Solida struttura con componenti in acciaio inox resistenti per una **lunga durata**.



# Sanitizzazione garantita



Niente più preoccupazioni! Igiene e pulizia vanno di pari passo con il sistema Wash-Safe Control di green&clean.




## 84 °C

temperatura di risciacquo costante



## Igiene massima

Il sistema **Wash-Safe Control** garantisce **sanitizzazione e risultati di risciacquo perfetti**. La luce verde indica che le stoviglie sono state risciacquate in modo appropriato. Mantiene pressione e temperatura (84 °C) di risciacquo costanti grazie al sistema idraulico dotato di "salto in aria" e pompa di risciacquo.



## Pulizia impeccabile

Struttura in acciaio inox con angoli arrotondati, progettata per facilitare la pulizia e assicurare un'igiene perfetta.



# Servizio migliore, più semplice e rapido



La lentezza di servizio a causa di programmi complessi e scarsa ergonomia è un problema quotidiano per molte attività. Le lavabicchieri green&clean sono la risposta ad ogni esigenza.

## Design ergonomico, meno affaticamento

### Risparmio di tempo

Pannello di controllo elettronico con display della temperatura\* per un costante monitoraggio della macchina. Apertura facile con maniglia incassata.

### Sicurezza ed ergonomia

Porta controbilanciata per apertura e chiusura ammortizzate.

### Ambiente di lavoro ottimale

La doppia parete della struttura e della porta coibentata\* assicura maggiore silenziosità e minore dispersione di calore.



## Manutenzione semplice e rapida

**Non è necessario spostare la macchina** per eseguire gli interventi di manutenzione grazie all'accesso ai componenti dal pannello frontale.


Tubi detergente e brillantante **ad alta resistenza e durata** con un esclusivo collegamento **a prova di guasto**, per un'installazione e una manutenzione **semplici e rapide**.





# Grandi risultati in un piccolo spazio

Meno spazio non significa meno lavoro. I modelli a singola parete XS ed S di Electrolux Professional offrono prestazioni elevate in dimensioni compatte.



## Ergonomia e alte prestazioni

**Risultati impeccabili** grazie ai potenti bracci di lavaggio e di risciacquo.

Struttura, vasca e camera di lavaggio interamente in acciaio inox, **per assicurare affidabilità e lunga durata**. La cavità interna stampata garantisce una soluzione **a tenuta stagna nel tempo** e una **migliore pulibilità**.

**Massima ergonomia e silenziosità di funzionamento** grazie alla porta controbilanciata a doppia parete coibentata con maniglia incassata.

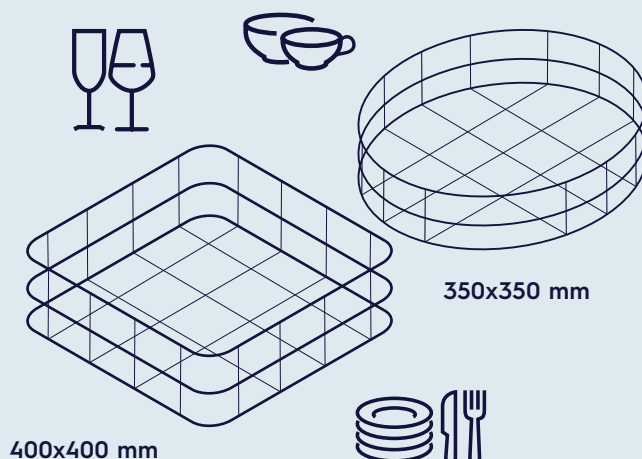
**Utilizzo semplice e intuitivo**, con un solo tasto.

## Clienti diversi, esigenze diverse

**Massima flessibilità** grazie all'ampia gamma e alle varie soluzioni di cesti.

I modelli **XS** sono compatibili con cesti rotondi o quadrati da 350 mm a 380 mm.

I modelli **S** sono compatibili con cesti da 400x400 mm, sia rotondi che quadrati.





# Lavastoviglie sottotavolo green&clean

Rispetto dell'ambiente, igiene, sicurezza e facilità d'uso.  
La soluzione ideale che assicura alte prestazioni e bassi costi di gestione.




## Meno consumi, più risparmi

Consumo di **soli 2,5 litri/ciclo** e risparmio di **730€/anno\***.



## Eccellenti prestazioni di lavaggio e risciacquo

Rimozione totale del detergente e **massime prestazioni** grazie ai doppi bracci di lavaggio e risciacquo superiori e inferiori.



## Sanitizzazione e sicurezza

Igiene massima e risultati di risciacquo **impeccabili** con il sistema **Wash-Safe Control**, che garantisce una temperatura di risciacquo costante (84 °C).



## Facilità d'uso ed ergonomia

Porta controbilanciata **sicura ed ergonomica** per apertura e chiusura ammortizzate con maniglia di **facile impugnatura**.

**Autodiagnostica e monitoraggio costante** grazie al controllo elettronico intuitivo con display temperatura ad alta visibilità.



## Pedaliamo con te

Cerchi il manuale utente o hai bisogno di altro materiale di supporto?

Con E-Tandem<sup>®</sup>, il servizio digitale di Electrolux Professional, hai accesso immediato a vari strumenti.

Per iniziare, **scansiona il codice QR** che trovi sulla parte anteriore della macchina.

\* I risparmi sui costi sono calcolati da Electrolux Professional Lab, certificato UL e Intertek. Il confronto è stato effettuato tra una lavastoviglie sottotavolo green&clean ed una tradizionale equivalente che utilizza **3,5 litri/ciclo** per il risciacquo ad una temperatura di ingresso di 15 °C, 70 cicli/giorno, 300 giorni lavorativi l'anno.

\*\* Su modelli selezionati

# Risparmio e sostenibilità



Electrolux Professional offre una competenza globale unica in termini di tecnologia, progettazione, produzione e assistenza volta a ridurre i costi di gestione e l'impatto sull'ambiente.



Risparmio eccezionale:  
**730€\*** /anno

Risparmia € 730\*/anno grazie alla riduzione dei consumi di acqua, energia, detergente e brillantante, con prestazioni sempre ottimali.

**green&clean**

**Equilibrio perfetto tra  
alte prestazioni e bassi  
costi di gestione**



## Basso consumo d'acqua

2,5 l/ciclo di acqua pulita per il risciacquo, a prescindere dalle condizioni di ingresso dell'acqua.



## Basso consumo di energia

Meno 25% grazie al ridotto utilizzo d'acqua per il risciacquo.



## Basso consumo di detergente e brillantante

Necessari in quantità nettamente inferiori.

12 \* I risparmi sui costi sono calcolati da Electrolux Professional Lab, certificato UL e Intertek. Il confronto è stato effettuato tra una lavastoviglie sottotavolo green&clean ed una tradizionale equivalente che utilizza **3,5 litri/ciclo** per il risciacquo ad una temperatura di ingresso di 15 °C, 70 cicli/giorno, 300 giorni lavorativi l'anno.

# La prima impressione conta



Prestazioni di lavaggio e risciacquo eccellenti con una rimozione totale del detergente. La lavastoviglie ideale per piatti, tazze, utensili, vassoi, contenitori gastronomici e posate.

## Pulito garantito

Il potente circuito di lavaggio garantisce **risultati di lavaggio ottimali** per tutti gli oggetti da lavare, a prescindere dalla loro posizione, grazie alla forma unica degli ugelli e dei bracci rotanti superiori e inferiori.

## Risciacquo perfetto

I **bracci di lavaggio inclinati** e la pausa di 4 secondi dopo il lavaggio e prima del risciacquo assicurano che l'acqua di lavaggio non goccioli più sui piatti puliti dopo il ciclo di risciacquo.

La **funzione "Soft Start"** evita la rottura accidentale dei bicchieri grazie alla riduzione di potenza dei getti d'acqua all'avvio del ciclo di lavaggio.



Massima affidabilità,  
per risultati sempre  
brillanti

# La sicurezza prima di tutto



Risciacquo perfetto grazie a Wash-Safe Control, che garantisce una temperatura di risciacquo (84 °C) e una pressione dell'acqua costanti, indipendentemente dall'acqua di rete.

## 84 °C

temperatura di risciacquo costante per condizioni igieniche perfette.



### Sanitizzazione garantita

Il sistema **Wash-Safe Control** di green&clean garantisce sanitizzazione e qualità del risciacquo.

I batteri trovano le condizioni ideali per proliferare ad una temperatura compresa tra 20 e 60 °C (max. 75 °C). Wash-Safe Control **elimina i batteri** grazie alla temperatura di risciacquo costante di 84 °C.

La spia verde di Wash-Safe Control indica che il risciacquo è avvenuto correttamente.



## Pulizia perfetta. Igiene senza pensieri

Il ciclo di pulizia automatico sanitizza la camera di lavaggio con acqua calda e svuota il boiler per evitare la proliferazione batterica quando l'apparecchiatura non è utilizzata.

# Bicchieri e posate senza macchie

Addio ai residui. Scopri l'importanza del risciacquo con acqua dolce.



- ▶ I modelli di lavastoviglie dotati di addolcitore d'acqua in continuo (CWS) garantiscono un **lavaggio senza interruzione** in quanto la rigenerazione delle resine è automatica grazie a due contenitori installati nella parte posteriore della macchina: il controllo elettronico utilizza uno dei contenitori per addolcire l'acqua e, allo stesso tempo, rigenera le resine nell'altro.
- ▶ Il 100% dell'acqua in ingresso nella lavastoviglie è addolcita; le stoviglie si presentano **prive di macchie e la formazione di calcare è ridotta**.
- ▶ L'addolcitore acqua è integrato con il sistema di risciacquo atmosferico che mantiene **alta la pressione dell'acqua e costante la temperatura** durante questa fase.
- ▶ L'operatore può **caricare facilmente il contenitore** senza dover accedere alla camera interna grazie al tappo caricamento sale esterno.
- ▶ **Niente più preoccupazioni**, un sensore avvisa l'operatore quando il contenitore del sale è vuoto.



# Massime prestazioni



Addio fatica. Le lavastoviglie sottotavolo green&clean alleggeriscono e semplificano il lavoro per non toglierti il sorriso durante la giornata.



## Nuova linea ergonomica

Estetica slanciata e moderna per ben adattarsi al design di bar e pub.

**Apertura e chiusura ammortizzate** con la leggera porta controbilanciata dotata di molle.

**Ambiente di lavoro silenzioso e riduzione della dispersione di calore** grazie alla doppia parete della struttura e della porta coibentata.\*

Maniglia ergonomica **per facilitarne l'utilizzo.**

**Manutenzione semplice e rapida** grazie all'accesso frontale ai componenti. **Non è necessario spostare la macchina.**

## Facilità d'uso grazie all'intuitivo pannello di controllo con icone chiare

Scegli tra **3 cicli** per lavare via qualsiasi tipo di residuo.

I tempi e le temperature di lavaggio e risciacquo **possono essere personalizzati** per soddisfare ogni specifica esigenza del cliente.



**I filtri della vasca di lavaggio** possono essere **facilmente rimossi** senza estrarre i bracci di lavaggio e risciacquo.



# Affidabilità al primo posto

Robustezza, affidabilità e durata. Le lavastoviglie sottotavolo green&clean offrono più di quanto ti aspetti da una lavastoviglie.



## Angoli arrotondati

La vasca di lavaggio ha angoli arrotondati per evitare l'accumulo di sporco.



## Bracci lavaggio/risciacquo facilmente rimovibili

I bracci di lavaggio e risciacquo possono essere rimossi facilmente per la pulizia.



## Protezione dall'acqua IPX4

Tutti i modelli sono certificati IPX4 per la protezione dall'acqua.



## Boiler resistente al cloro presente nell'acqua

Il boiler realizzato in A304L è resistente al cloro presente nell'acqua ed è saldato in atmosfera protetta per evitare contaminazioni durante il processo di fabbricazione.



## Tubo dell'acqua ad alta resistenza

Il tubo di collegamento acqua con gomito in metallo è più resistente alla pressione dell'acqua e ai colpi accidentali durante l'installazione.



## Collegamento dei tubi detergente a prova di guasto

Tubi detergente e brillantante ad elevata resistenza e durata con un esclusivo collegamento a prova di guasto, per un'installazione e una manutenzione semplici e rapide.

## Inoltre...

- ▶ Tutti i componenti a contatto con acqua e detergenza sono realizzati in acciaio inox A304, a garanzia di una più lunga durata.
- ▶ La bassissima rumorosità assicura il miglior ambiente di lavoro.
- ▶ La funzione di risciacquo freddo assicura bicchieri freddi subito dopo il lavaggio. Premendo il tasto, la lavastoviglie effettua prima un risciacquo con acqua calda (da 80-90 °C) per garantire la massima igiene, poi un risciacquo finale con acqua fredda, permettendo di avere sempre bicchieri pronti all'uso.



# Café-line: il meglio per la tua attività

Café-line è la soluzione su misura di Electrolux Professional per bar, pub e caffetterie dove è richiesto un servizio rapido e dinamico mantenendo i massimi risultati in termini di igiene.

## Servizio continuo. Lava oltre 1000 tazze/ora

La lavastoviglie *Café-line* è dotata di **boiler ad alta potenza (9 kW)** che garantisce un'**alta e costante temperatura dell'acqua di risciacquo (84 °C)**, indipendentemente dalla pressione e dalla temperatura dell'acqua in ingresso. **Può essere utilizzata anche acqua fredda.**

**Clieni e collaboratori soddisfatti** grazie alla doppia parete della struttura e della porta coibentata, che assicura una bassa rumorosità e una minore dispersione del calore.



La lavastoviglie sottotavolo *Café-line* è posizionata **su ruote** per facilitare le operazioni di pulizia dietro e sotto la macchina.

Il **caricamento automatico di detergente e brillantante** dal primo all'ultimo ciclo garantisce **risultati perfetti riducendo al minimo l'assistenza e la manutenzione**. Dosatori detergente e brillantante sono inclusi.



# Wine-line: calici sempre perfetti

Avere bicchieri impeccabili è fondamentale per ristoranti ed enoteche.

Electrolux Professional, in collaborazione con i principali produttori di detergenti e con specialisti nei sistemi di trattamento acqua, ha messo a punto una soluzione completa per i migliori risultati di lavaggio calici e asciugatura senza macchie.



## La soluzione ideale per i tuoi calici di cristallo

La lavastoviglie sottotavolo Wine-line **riduce drasticamente i danni** normalmente provocati alle superfici di vetro e di cristallo ed **elimina la necessità della lucidatura manuale** grazie a:

- ▶ temperatura di lavaggio inferiore (50-55 °C)
- ▶ boiler atmosferico che garantisce la sanitizzazione con **temperatura (84 °C)** e **pressione costanti** dell'acqua di risciacquo, eliminando ogni residuo di detergente
- ▶ "Soft-start" della pompa di lavaggio
- ▶ trattamento dell'acqua a osmosi inversa, soluzione detergente e brillantante dedicata, accessori per carrello e cesti.

**Le condizioni ottimali di lavaggio** sono state definite in collaborazione con la "Stazione Sperimentale del Vetro" (Istituto di Ricerca per il Vetro leader in Italia) e i principali produttori europei di cristallo.



## Cesto Wine-line

Il cesto Wine-line è stato progettato per migliorare i risultati di lavaggio e ridurre il tempo di asciugatura. La sua particolare forma permette di maneggiare più facilmente i bicchieri.

- ▶ **Il bordo del bicchiere, non appoggiando alla base del cesto**, consente un più accurato lavaggio e risciacquo della superficie interna.
- ▶ **La posizione dei bicchieri, appesi e inclinati**, assicura una perfetta asciugatura e riduce le rotture.
- ▶ Il cesto può contenere **tutti i tipi di calici a stelo lungo** fino a 270 mm di altezza e 104 mm di diametro.



# Pane, pizza e dolci

Non dovrai più lavare a mano le teglie di grandi dimensioni. Electrolux Professional ha la soluzione perfetta per facilitare il lavoro e snellire i tempi.



## Una soluzione compatta e altamente performante per lavare stoviglie di grandi dimensioni

Prestazioni di **lavaggio** e **risciacquo ottimali** grazie ai bracci di lavaggio e risciacquo superiori e inferiori in acciaio inox.

**Risciacquo di alta qualità** grazie al boiler atmosferico che garantisce una grande quantità di acqua calda a temperatura costante.

**Bassa rumorosità** e **ambiente salubre** assicurati dalla doppia parete della struttura e della porta coibentata.

**Risultati perfetti** e **meno manutenzione** con i dosatori integrati di detergente e brillantante.

Scegli tra 4 **cicli di lavaggio** in base alle tue esigenze, per lavare fino a 40 cesti/ora.

## Teglie pasticceria, cesti pane e tanto altro

Estremamente versatile: permette di lavare teglie da 600x400 mm e anche grandi cesti pane grazie alla bocca di carico di 41 cm, oltre ad essere compatibile con cesti di misure diverse (600x500 mm e 500x500 mm).







# hygiene&clean

## Stoviglie più che pulite.

### Disinfettate

**FIRST**  
in the industry

La lavastoviglie sottotavolo hygiene&clean non soltanto sanitizza, ma disinfetta\* secondo le norme in vigore, come confermato da un ente di certificazione indipendente: UL. La lavastoviglie sottotavolo hygiene&clean, conforme alla norma DIN 10512, assicura un livello di disinfezione **A<sub>0</sub>60** come definito dalla norma UNI EN ISO 15883-1, che normalmente si applica solo alle attrezzature mediche.



DIN 10512

Temperatura di risciacquo

**90 °C**

Tempo di risciacquo

**12 sec**



A<sub>0</sub> 60

Temperatura di risciacquo

**90 °C**

Tempo di risciacquo

**16 sec**

- **Disinfezione garantita!** Riduzione dei batteri raggiunta grazie alla combinazione tra durata del ciclo, temperature di lavaggio e di risciacquo e azione chimica. Il meccanismo di bloccaggio della porta assicura che il ciclo non venga interrotto.
- **La sicurezza prima di tutto!** Visualizza la temperatura di sicurezza da remoto grazie al monitoraggio 24/7.
- Consumo di acqua di risciacquo: 3 litri/ciclo (a norma DIN 10512); 4 litri/ciclo (a norma A<sub>0</sub>60).



**Riduzione del 99,999%  
della carica batterica**

La lavastoviglie sottotavolo hygiene&clean riduce il rischio di esposizione a patogeni pericolosi, garantendo sicurezza e igiene nel tuo locale.

**A<sub>0</sub> 60 condition  
with 99.999%  
reduction load  
bacteria in  
Disinfect Cycle**



\* La disinfezione è definita come "distruzione termica o chimica dei patogeni e di altri tipi di microorganismi" secondo il glossario della Guideline for Disinfection and Sterilization in Healthcare Facilities dei Centers for Disease Control and Prevention (CDC). Per maggiori informazioni <https://www.cdc.gov/infectioncontrol/guidelines/disinfection/glossary.html>  
Il livello A<sub>0</sub>60 è raggiunto presupponendo che le macchine siano utilizzate e sottoposte a manutenzione secondo le specifiche del produttore.

# Non compromettere le prestazioni

Per ottenere i **migliori risultati di lavaggio**, oltre alla **macchina giusta** e ad un **sistema di trattamento acqua adeguato** è opportuno optare per **detergente e brillantante specifici**.

L'utilizzo di detergenti e/o brillantanti non idonei può compromettere i risultati di lavaggio e aumenta il rischio di danneggiare i bicchieri più rapidamente.



**C11 Detergente per lavastoviglie**

Per tutti i tipi di acqua, particolarmente adatto a vetro, cristallo, ceramica, porcellana, plastica e acciaio inox.



**C12 Brillantante per lavastoviglie**

Risultati di asciugatura perfetti, senza interventi manuali. Per tutti i tipi di durezza dell'acqua. Indicato per vetro, cristallo, ceramica e porcellana.



**Ecologico**

**C13 Eco detergente per lavastoviglie**

Detergente ecologico a basso impatto ambientale. Formula concentrata senza EDTA, NTA e polifosfati.



**Ecologico**

**C14 Brillantante Plus per lavastoviglie**

Per tutti i tipi di durezza dell'acqua. Indicato per vetro, cristallo, ceramica e porcellana.

## Non dimenticare di scegliere il miglior trattamento per la tua acqua

### Addolcitore d'acqua

Trasforma gli ioni di calcio e magnesio in sali solubili/ioni di sodio non indurenti. Il brillantante e i detergenti conseguono ottimi risultati di lavaggio con un consumo ridotto.

### Demineralizzazione parziale

Migliora il grado di pulizia delle stoviglie, rimuovendo tutti i minerali di calcio e di magnesio dall'acqua, per un risultato di lavaggio senza depositi.





















### Demineralizzazione totale

Rimuove completamente i sali e i minerali dall'acqua, ottenendo acqua distillata per una brillantezza scintillante senza dover successivamente lucidare le stoviglie.

### Osmosi inversa

Le membrane di filtraggio catturano tutti i sali e alcuni tipi di batteri. Non restano depositi sulle stoviglie, che escono dalla lavastoviglie perfettamente pulite e brillanti.

# La giusta soluzione

1	2	3	4	5		
Cosa vuoi lavare?	Durezza dell'acqua (°F) *	Trattamento dell'acqua consigliato	Durezza dell'acqua dopo il trattamento (°F) *	Detergente da utilizzare		
 Vetri e cristalli	Dolce 0 ÷ 7	Nessuno	Dolce 0 ÷ 7	 C13 Eco detergente per lavastoviglie	 C14 Brillantante Plus per lavastoviglie	
	Medio-dolce 7 ÷ 15	Per i cristalli usare la <b>demineralizzazione totale o parziale</b>		Da media a dura 7 ÷ 25	 C11 Detergente per lavastoviglie	 C12 Brillantante per lavastoviglie
	Medio-dura 15 ÷ 25	Per i cristalli usare la <b>demineralizzazione totale o parziale</b> mentre per i bicchieri normali usare l' <b>addolcitore d'acqua</b>				
	Dura/Molto dura 25 ÷ 45	Per bicchieri normali utilizzare l' <b>addolcitore d'acqua</b> mentre per i cristalli utilizzare l' <b>addolcitore d'acqua e l'osmosi inversa</b>				
 Tazze e tazzine	Dolce 0 ÷ 7	Nessuno	Dolce 0 ÷ 7	 C13 Eco detergente per lavastoviglie	 C14 Brillantante Plus per lavastoviglie	
	Medio-dolce 7 ÷ 15	Demineralizzazione totale o parziale		Da media a dura 7 ÷ 25	 C11 Detergente per lavastoviglie	 C12 Brillantante per lavastoviglie
	Medio-dura 15 ÷ 25					
	Dura/Molto dura 25 ÷ 45	Addolcitore d'acqua				
 Piatti e posate	Dolce 0 ÷ 7	Nessuno	Dolce 0 ÷ 7	 C13 Eco detergente per lavastoviglie	 C14 Brillantante Plus per lavastoviglie	
	Medio-dolce 7 ÷ 15	Addolcitore d'acqua		Da media a dura 7 ÷ 25	 C11 Detergente per lavastoviglie	 C12 Brillantante per lavastoviglie
	Medio-dura 15 ÷ 25					
	Dura/Molto dura 25 ÷ 45					
 Pentole in acciaio inox	Dolce 0 ÷ 7	Nessuno	Dolce 0 ÷ 7	 C13 Eco detergente per lavastoviglie	 C14 Brillantante Plus per lavastoviglie	
	Medio-dolce 7 ÷ 15	Addolcitore d'acqua		Da media a dura 7 ÷ 25	 C11 Detergente per lavastoviglie	 C12 Brillantante per lavastoviglie
	Medio-dura 15 ÷ 25					
	Dura/Molto dura 25 ÷ 45					

\* Durezza dell'acqua da misurare con strisce reattive 0W7PJK o 0S1701 solo per tecnici specializzati

# Gamma

## Lavabicchieri green&clean



DESCRIZIONE	XS Parete singola	S Parete singola
Controllo elettronico		
Controllo elettromeccanico	•	•
Wash-Safe Control		
Risciacquo freddo		o
N. di cicli	1	1
Capacità massima (cesti/ora)	30	30
Bocca di carico (mm)	250	300
Dimensioni esterne (LxPxAl) - mm	440x497x640	455x550x700
Dimensioni cesto (mm)	da 350x350 (Ø350) - fino a 380x380 (Ø380)	400x400 (Ø400)
Potenza installata (kW)	2,89	2,89
Consumo acqua (lt/ciclo)	2 (risciacquo caldo)	2 (risciacquo caldo)
Dosatore brillantante integrato	•	•
Connessioni elettriche	230V/ 1N/ 50Hz	230V/ 1N/ 50Hz
Accessori inclusi	1 cesto 380x380 mm + 1 inserto per 12 piattini + 1 contenitore posate	1 cesto 400x400 mm + 1 inserto per 12 piattini + 1 contenitore posate



## Lavastoviglie sottotavolo green&clean

DESCRIZIONE	EL Parete singola	ELA Parete singola
Wash-Safe Control		•
Parete doppia coibentata		
N. di cicli	2	2
Capacità max/ora	30 cesti / 540 piatti	30 cesti / 540 piatti
Bocca di carico (mm)	330	330
Dimensioni esterne (LxPxAl) - mm	600x648x820	600x648x820
Dimensioni cesto (mm)	500x500	500x500
Potenza installata (kW)	5,35	5,35
Consumo acqua (lt/ciclo)	3	3
Dosatore brillantante integrato	•	•
Pompa di scarico e dosatore detergente integrati	o	o
Connessioni elettriche	400V/3N/50Hz, convertibile in utenza a 230V/1N o 230V/3/50Hz	400V/3N/50Hz, convertibile in utenza a 230V/1N o 230V/3/50Hz
Accessori inclusi	1 cesto per 18 piatti + 1 contenitore posate	1 cesto per 18 piatti + 1 contenitore posate



S Parete doppia	Short S Parete doppia	S Parete doppia	S Parete doppia
•	•	•	•
•			•
	•	•	•
1	3	3	3
30	30	30	30
290	210	290	290
460x565x715	460x565x635	460x565x715	460x565x715
400x400 (Ø400)	400x400 (Ø400)	400x400 (Ø400)	400x400 (Ø400)
3,3	3,3	3,3	3,3
2,3 (risciacquo caldo)	2,3 (risciacquo caldo) / 1,8 (risciacquo freddo)	2,3 (risciacquo caldo) / 1,8 (risciacquo freddo)	2,3 (risciacquo caldo) / 1,8 (risciacquo freddo)
•	•	•	•
230V/ 1N/ 50Hz	230V/ 1N/ 50Hz	230V/ 1N/ 50Hz	230V/ 1N/ 50Hz
1 cesto 400x400 mm	1 cesto 400x400 mm + 1 contenitore posate	1 cesto 400x400 mm	1 cesto 400x400 mm



ELI Parete doppia	ELAI Parete doppia	Wine-line	Café-line	Pane, pizza e dolci	hygiene&clean
•	•	•	•	•	•
•	•	•	•	•	•
3	3	3	3	4	3
40 cesti / 720 piatti	40 cesti / 720 piatti	40 cesti / 720 piatti	40 cesti / 720 piatti	30 cesti / 540 piatti / 120 teglie	40 cesti / 480 piatti (DIN 10512)
335	335	335	335	400	335
600x615x820	600x615x820	600x615x820	600x615x820	600x703x850	600x615x820
500x500	500x500	500x500	500x500	600x500; 500x500	500x500
5,35	5,35	6,85	9,85	6,68	6,85
2,5	2,5	3,8	2,5	2,2	3,0 (DIN 10512) 4,0 (A <sub>0</sub> 60)
•	•	•	•	•	•
	o	•	•	•	•
400V/3N/50Hz, convertibile in utenza a 230V/1N o 230V/3/50Hz	400V/3N/50Hz, convertibile in utenza a 230V/1N o 230V/3/50Hz	400V/3N/50Hz, convertibile in utenza a 230V/1N o 230V/3/50Hz	400V/3N/50Hz, convertibile in utenza a 230V/1N o 230V/3/50Hz	400V/3N/50Hz, convertibile in utenza a 230V/1N o 230V/3/50Hz	400V/3N/50Hz, convertibile in utenza a 230V/1N o 230V/3/50Hz
1 cesto per 18 piatti + 1 cesto tazze + 2 contenitori posate	1 cesto per 18 piatti + 1 cesto tazze + 2 contenitori posate	1 cesto per tazzine + 1 cesto calici vino	1 cesto per 18 piatti + 1 cesto tazze + 2 contenitori posate	1 cesto per utensili 600x500 mm + 1 cesto per teglie 600x400 mm	1 cesto per 12 piatti + 1 cesto tazze + 2 contenitori posate

# Accessori dedicati


Migliora il funzionamento e le prestazioni. Scegli tra un'ampia gamma di accessori per migliorare l'efficienza sul luogo di lavoro.



Cesto per 18 piatti piani



Cesto per 12 piatti fondi



Cesto multi-uso  
500x500x190 mm



Cesto per 48 tazzine



Cesto Wine-line



Supporto per lavastoviglie  
sottotavolo



Addolcitore acqua  
manuale esterno da 12 lt



Addolcitore acqua  
automatico esterno da 8 lt



Ampia gamma di lavatoi  
disponibili

Per altri cesti e accessori consulta il nostro listino prezzi.



# OnE Connected, il tuo assistente digitale

Lavastoviglie  
sottotavolo  
green&clean  
connesse\*



OnE Connected ti aiuta ad ottenere le migliori prestazioni dalle soluzioni Electrolux Professional, massimizzando i guadagni e accelerando il ritorno sugli investimenti.



## Migliora la tua vita lavorativa

Controlla in tempo reale lo stato di ciascuna lavastoviglie green&clean, da remoto e in qualsiasi momento, verifica le temperature di lavaggio e risciacquo e la velocità con cui viene impiegata la macchina.

**Utilizzo intelligente.** Usa OnE Connected per monitorare quando ogni lavastoviglie green&clean è accesa, sottocaricata o sovraccaricata, in modo da poter equilibrare il processo.



## Incrementa i tuoi guadagni

OnE Connected di Electrolux Professional ti aiuta a ridurre al minimo i consumi e ottimizzare l'efficienza della tua attività.

**Arricchisci la tua soluzione.** Monitorando la produttività, potresti notare di aver bisogno di una lavastoviglie più grande per migliorare il processo. Potrai integrare nuovi moduli in utenza di volta in volta: le lavastoviglie green&clean crescono con la tua attività.

**Configurazione intelligente.** Ora hai tutte le informazioni necessarie per ordinare la tua prossima lavastoviglie con la giusta capacità.



**OnE Connected  
monitora il tuo lavoro  
e ti aiuta a creare la  
giusta soluzione per la  
tua area di lavaggio**



Piattaforma  
digitale



OnE Connected

Assistenza  
clienti



che ti offre



## Aumenta le tue prestazioni

Diagnosi della velocità da remoto, ovunque: codice prodotto, numero di serie ed eventuali codici di errore per aumentare la precisione.

OnE Connected ti aiuta a massimizzare il tempo di attività riducendo la possibilità di inconvenienti dati da guasti imprevisti.

Per ulteriori vantaggi, scegli il contratto di manutenzione Essentia più adatto a te.



## Massimizza il tempo di attività della tua attrezzatura

OnE Connected ti offre le informazioni necessarie per **organizzare al meglio il tuo flusso di lavoro**.

Monitora lo stato delle tue lavastoviglie green&clean, anche se situate in più sedi, grazie ai grafici di confronto diretto disponibili in un'unica schermata. Tieni traccia del tempo di attività effettivo, del tempo di attesa dell'operatore e del tempo di lavoro totale (orario, giornaliero, mensile o annuale).

Il risultato ti aiuterà ad organizzare il personale e a ottimizzare il tuo flusso di lavoro evitando perdite di tempo.

STATO: Bloccato



DETTAGLI AVVISO

ULTIMA ATTIVITÀ  
Data utente: 11/05/2019 02:45 PM  
Data sito: 11/05/2019 02:45 PM

PNC / SN  
9CGX502026 37-92310012

TICKET ID  
171150

ANOMALIA  
C12

DESCRIZIONE  
Sensore livello vasca fuori servizio

RISOLUZIONE GUASTI  
Pulire la vasca e rimuove eventuali residui dal filtro aria.  
Spegnerne/riaccendere (OFF/ON) l'unità; se il problema persiste,  
chiamare l'assistenza.

**OnE Connected ti  
aiuta ad ottimizzare  
il tuo flusso di lavoro,  
evitando perdite  
di tempo.**



## Contratti di manutenzione su misura

Puoi scegliere tra diversi **pacchetti di manutenzione**, creati su misura in base alle tue esigenze. Soluzioni personalizzate che offrono una varietà di servizi di assistenza e supporto.



# Essentia Una squadra al tuo servizio. Sempre e ovunque

Essentia è il **cuore dell'assistenza clienti** che ci distingue. Un servizio dedicato, di grande valore, che dà il massimo per il tuo vantaggio competitivo. Fornendoti il supporto necessario, Essentia si prende cura delle tue attrezzature attraverso una **rete di assistenza tecnica affidabile**, una gamma di servizi esclusivi personalizzati e una tecnologia innovativa.

Puoi contare su oltre **2.200 centri di assistenza autorizzati**, **10.000 tecnici qualificati** in oltre **149 paesi** e più di **170.000 pezzi di ricambio**.

## Una rete di assistenza sempre a disposizione

Siamo pronti e impegnati a supportarti con una **rete di assistenza unica** che **facilita la tua vita lavorativa**.

## La tua attrezzatura, sempre performante

Una corretta manutenzione **in conformità ai manuali di prodotto** è essenziale per evitare problemi imprevisti. Il **servizio clienti Electrolux Professional** offre una serie di **pacchetti di servizi su misura**. Per ulteriori informazioni, contatta la nostra **rete di assistenza Electrolux Professional**.

Puoi contare sull'invio rapido di accessori e consumabili originali, rigorosamente testati da esperti Electrolux Professional per garantire **lunga durata e prestazioni della tua attrezzatura**, oltre che **sicurezza dell'utente**.



**Guarda il video**  
per saperne di più



Excellence is central to everything we do.  
By anticipating our customers' needs, we strive for Excellence with our people, innovations, solutions and services.  
To be the OnE making our customers' work-life easier, more profitable – and truly sustainable every day.

Seguici su



[www.electroluxprofessional.com](http://www.electroluxprofessional.com)

## Eccellenza con una particolare attenzione all'ambiente

- ▶ Tutti gli stabilimenti Electrolux Professional sono certificati ISO 14001
- ▶ Tutte le soluzioni Electrolux Professional sono progettate per consumare il minimo in termini di acqua, energia e detersivi, con basse emissioni nell'ambiente
- ▶ Negli ultimi anni oltre il 70% delle funzionalità dei nostri prodotti è stato aggiornato tenendo conto delle esigenze ambientali dei nostri clienti
- ▶ Tutte le soluzioni Electrolux Professional sono conformi a ROHS e REACH e riciclabili per oltre il 95%.
- ▶ Tutte le soluzioni Electrolux Professional sono testate qualitativamente al 100% e tutte le funzioni sono controllate singolarmente da tecnici esperti.

